



**Budapesti Műszaki és Gazdaságtudományi Egyetem  
Építésztechnológiai Kar**

**Belső költségvetés 2024**

**Előterjesztő: Dr. Alföldi György dékán  
Budapest, 2024. október 10.**

## Budapesti Műszaki és Gazdaságtudományi Egyetem Építésztechnológiai Kar

Az Építésztechnológiai Kar a tárgy évi 2024-es belső költségvetését extrém időben nyújtja be, az egyetemi költségvetés 2024. 09.30-i szenátusi elfogadását követően 2024.10. 30-án. Az anyagban a költségvetést a különösen feszített BME gazdálkodási helyzetre tekintettel mutatjuk be, annak főösszegeivel számolva, de nem egyetértve, a Kar 2024-es működőképességét szem előtt tartva. A szokásos több egymással összefüggő anyagban mutatjuk be a 2024-es évet!

### 2024.évi belső költségvetés

Az Építésztechnológiai Kar a 2024-es belső költségvetés megalapozása érdekében, több egymással összefüggő anyagban mutatja be:

- (a) a 2023-as év szöveges gazdálkodási beszámolóját,
- (b) a Kari forrás- és költségallokációs eljárásrendet, mely idén érdemben nem módosul,
- (c) és a 2024-as év belső költségvetését.

Az előterjesztéshez mellékelésre kerül, a Szenátus által elfogadott BME 2024-es költségvetése.

### A költségvetés főbb keretei

Az Építésztechnológiai Kar a BME Szenátusa által elfogadott - 2024.09.30-i Szenátus által elfogadott „A Budapesti Műszaki és Gazdaságtudományi Egyetem 2024. évi költségvetése” - egye

Az egyetem költségvetésének tervezése 2023. november és 2024 szeptembere között zajlott a Karok, hallgatói és az érdekképviseletek képviselőinek, valamint a Kancellária képviselőinek egyeztetésével. Az eltelt időszakban több makro és mikro változás zajlott le, változott az egyetemi menedzsment és a gazdálkodási metódusok, több változás jelentős kihívásokat jelentett a terv készítés számára. A Szenátus szembenézve a 2024-es és 2025-ös év kihívásaival, azokat értékelve fogadta el a költségvetését.

1. táblázat: A Budapesti Műszaki és Gazdaságtudományi Egyetem költségvetési keretszámai					
<i>millió forint</i>					
Megnevezés	2023			2024	
	Elemi költségvetés	Intézményi költségvetés	Teljesítés	Elemi költségvetés	Intézményi költségvetés
Kiadás	36 765,3	58 543,6	51 847,1	36 946,9	60 773,2
Bevétel	17 707,8	17 733,2	20 135,8	17 870,0	19 098,4
Támogatás	19 057,5	26 042,7	29 649,5	19 076,9	28 310,1
Maradványfelhasználás <sup>1</sup>		14 767,8	2 061,8		13 364,7
<b>Források együtt</b>	<b>36 765,3</b>	<b>58 543,6</b>	<b>51 847,1</b>	<b>36 946,9</b>	<b>60 773,9</b>

<sup>1</sup> Maradványfelhasználás: „nettó” értéken értendő (az év végi maradvány változása).

Építészmérnöki Kar					
2024. évi költségvetés (millió forint)					
A	B	C	D	E	F
Kiemelt előirányzat	Kiemelt előirányzat	2023. évi tény	2024. évi terv		
			Működés és (nem kiemelt) projektek	Kiemelt projektek	Összesen
<b>MARADVÁNY (nyitó)</b>			<b>313,7</b>	<b>123,7</b>	<b>437,4</b>
ebből nem elszámolásköteles maradvány			144,2	0,0	144,2
ebből elszámolásköteles maradvány			169,5	123,7	293,2
<b>TERVEZETT 2024. ÉVI MARADVÁNYFELHASZNÁLÁS</b>			<b>265,3</b>	<b>123,7</b>	<b>389,0</b>
<b>TÁRGYÉVI FORRÁSOK:</b>		<b>1 660,6</b>	<b>1 490,2</b>	<b>0,0</b>	<b>1 490,2</b>
<b>KÖLTSÉGVETÉSI TÁMOGATÁS (B8)</b>		<b>1 113,1</b>	<b>1 070,3</b>	<b>0,0</b>	<b>1 070,3</b>
Hallgatói előirányzat - Elemi	B8	90,0	90,0		90,0
Alaptámogatás - Elemi	B8	771,4	564,2		564,2
Speciális (egyéb) támogatás - Elemi	B8	0,0	0,0		0,0
Ösztöndíjprogramok	B8	243,2	129,0		129,0
Állami pályázati támogatás (ha B8)	B8	0,0	0,0		0,0
További többlettámogatás	B8	8,5	287,1		287,1
<b>PÁLYÁZATI TEVÉKENYSÉG BEVÉTELEI (B1, B2, B6, B7)</b>		<b>146,9</b>	<b>43,3</b>	<b>0,0</b>	<b>43,3</b>
Állami pályázat működésre (B1)	B1	54,6	32,5	0,0	32,5
Állami pályázat beruházás/felújításra (B2)	B2	5,3	2,3		2,3
Nem állami pályázat működésre (B6)	B6	87,0	8,5		8,5
Nem állami pályázat beruházás/felújításra (B7)	B7	0,0	0,0		0,0
<b>SAJÁT BEVÉTELEK (B3, B4, B5)</b>		<b>400,5</b>	<b>376,6</b>	<b>0,0</b>	<b>376,6</b>
<b>Közhatalmi bevételek (B3)</b>	<b>B3</b>	<b>0,7</b>	<b>0,3</b>		<b>0,3</b>
<b>Működési bevételek (B4)</b>		<b>399,9</b>	<b>376,3</b>	<b>0,0</b>	<b>376,3</b>
Oktatási bevételek (B4)	B4	347,9	350,0		350,0
Piaci / Ipari bevételek (B4)	B4	51,4	26,3		26,3
Hasznosítási bevételek (B4)	B4	0,5	0,0		0,0
Átfutó jellegű bevételek (B4)	B4	0,0	0,0		0,0
<b>Felhalmozási bevételek (B5)</b>	<b>B5</b>	<b>0,0</b>	<b>0,0</b>		<b>0,0</b>
<b>TÁRGYÉVI KIADÁSOK:</b>		<b>1 588,6</b>	<b>1 674,3</b>	<b>111,8</b>	<b>1 786,1</b>
Személyi juttatások (K1)	K1	1 189,4	1 238,7	9,2	1 247,9
Munkaadókat t. járulékok és szocho (K2)	K2	170,9	181,7	1,2	182,9
Dologi kiadások (K3)	K3	81,0	58,7	14,3	73,0
Ellátottak pénzbeli juttatásai (K4)	K4	128,3	113,4	0,3	113,7
Egyéb működési célú kiadások (K5)	K5	13,6	38,1	0,0	38,1
Beruházások (K6)	K6	5,3	43,9	86,7	130,6
Felújítások (K7)	K7	0,0	0,0	0,0	0,0
Egyéb felhalmozási célú kiadások (K8)	K8	0,0	0,0	0,0	0,0
<b>ÁMKH</b>		<b>0,0</b>	<b>81,2</b>	<b>11,9</b>	<b>93,1</b>
<b>2024. évi ÁMKH</b>			<b>81,2</b>	<b>11,9</b>	<b>93,1</b>
<b>TERVEZETT MARADVÁNY (záró)</b>			<b>48,4</b>	<b>0,0</b>	<b>48,4</b>

A BME elfogadott költségvetése 564,2 Mft alaptámogatást, és 287,1 Mft többlettámogatást allokált az ÉPK-ra, és 129 Mft-al számol az ösztöndíjprogramok esetén. A magyar és angol reguláris képzés, illetve a szakirányú továbbképzések várhatóan nagyjából a tavalyi szinten alakulnak.

### 2024-as ÉPK belső költség- és forrásallokáció

Az ÉPK az egyetemi költségvetés tervezésével párhuzamosan 2024 év tavaszán készítette el a belső költségvetésének felosztását. A tanszékvezetői értekezlet több ízben foglalkozott a költségvetés helyzetével.

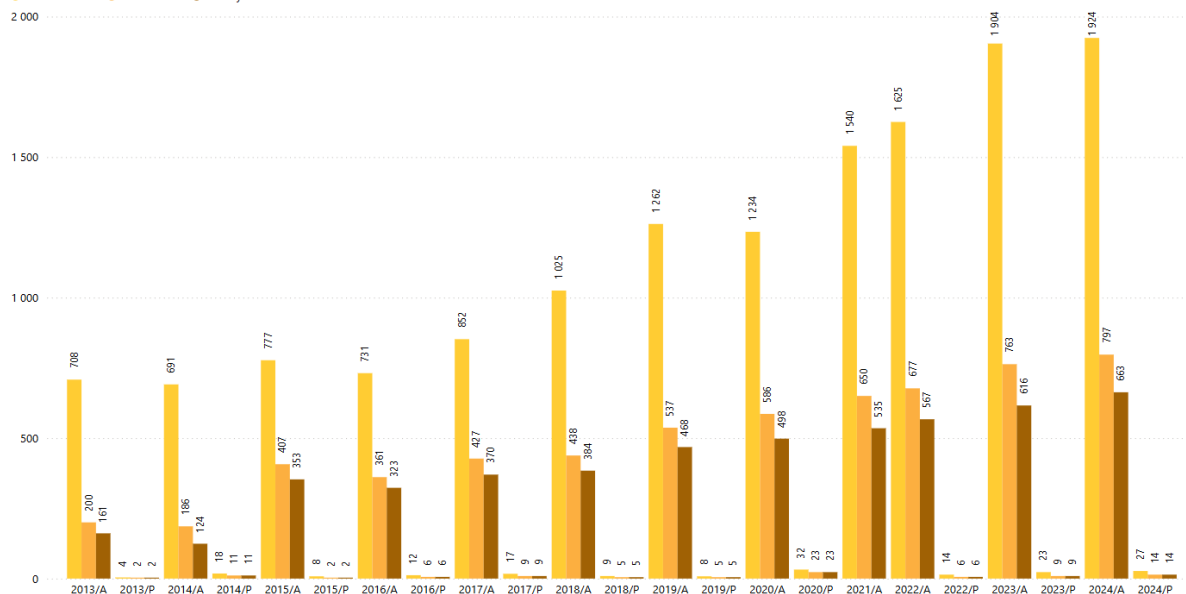
A tanszékvezetői értekezlet több ízben fordult az egyetem vezetéséhez és a nyilvánossághoz a forráshiány orvoslása érdekében. Alapvetően a BME 2024-es költségvetése az előző évi szintet el nem érő forrás helyzetet biztosít a Kar számára.

BME részletesen vizsgálta az alap és osztatlan szakok felvételi létszámainak alakulását a 2023-as évben a jelentkező hallgatói létszámokat. 2023-as jelentkezési adatok is a BSc képzés iránti

érdeklődés további növekedését mutatja, miközben az OSZTATLAN képzés is tartja országosan erős pozícióját.

Jelentkezők és felvettek száma felvételi eljárásonként

● Jelentkezők száma ● Felvettek száma ● Első helyes felvettek száma

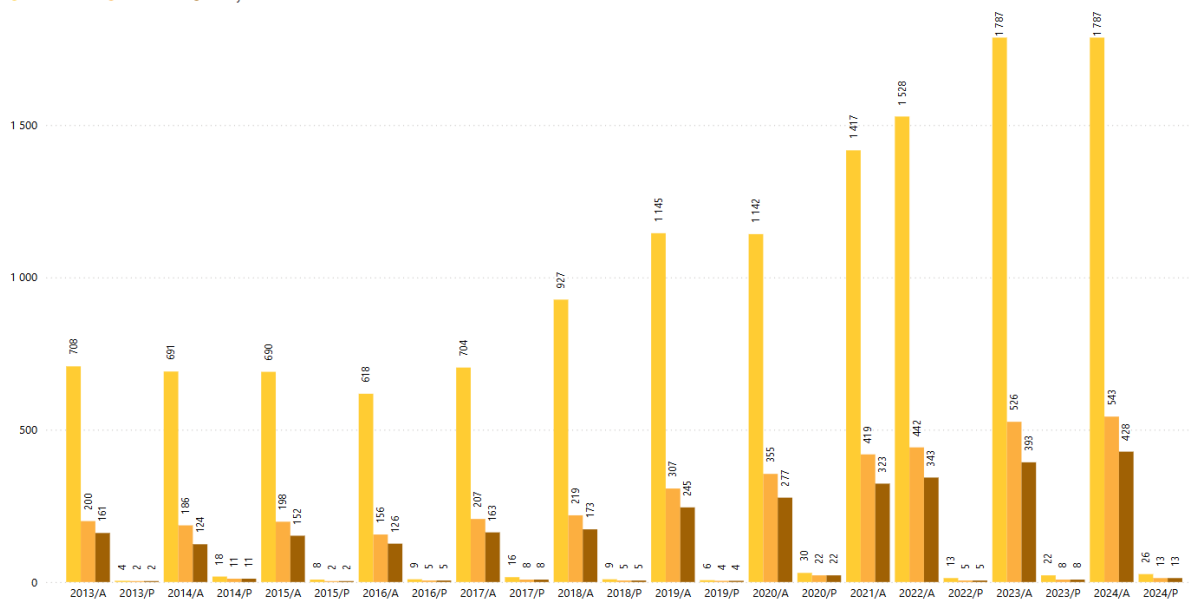


A fenti ábrán az összes képzési helyen építésztechnológiai képzésekre (alap és osztatlan) történő jelentkezések, továbbá a képzésekre felvettek számát láthatjuk 2013-2024 között.

Ez az alapképzésre a következőképp alakult:

Jelentkezők és felvettek száma felvételi eljárásonként

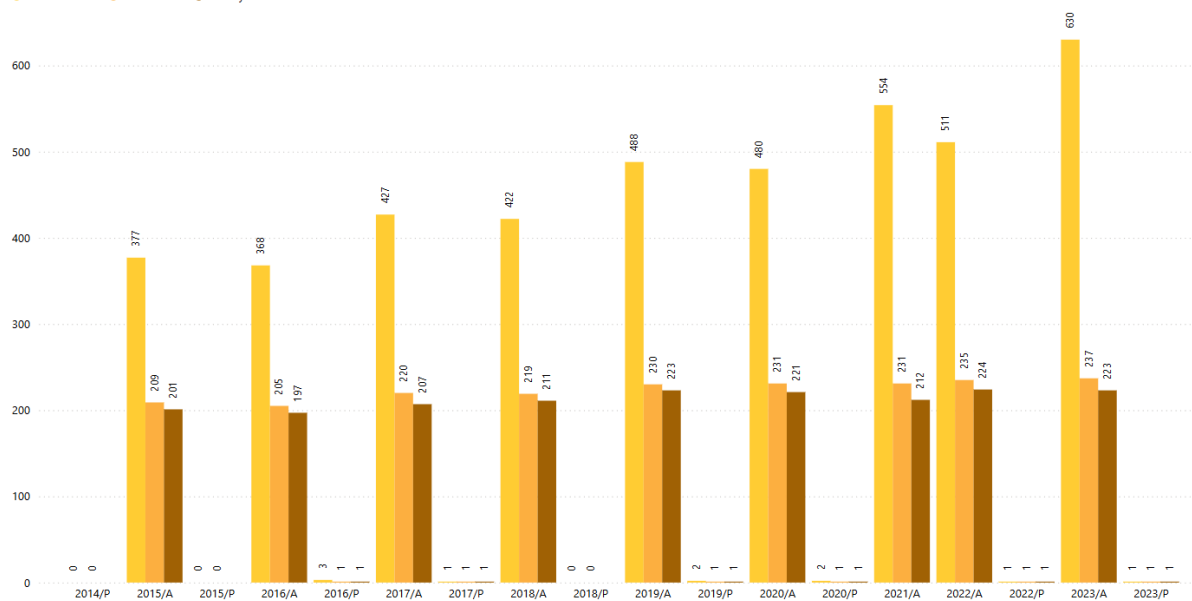
● Jelentkezők száma ● Felvettek száma ● Első helyes felvettek száma



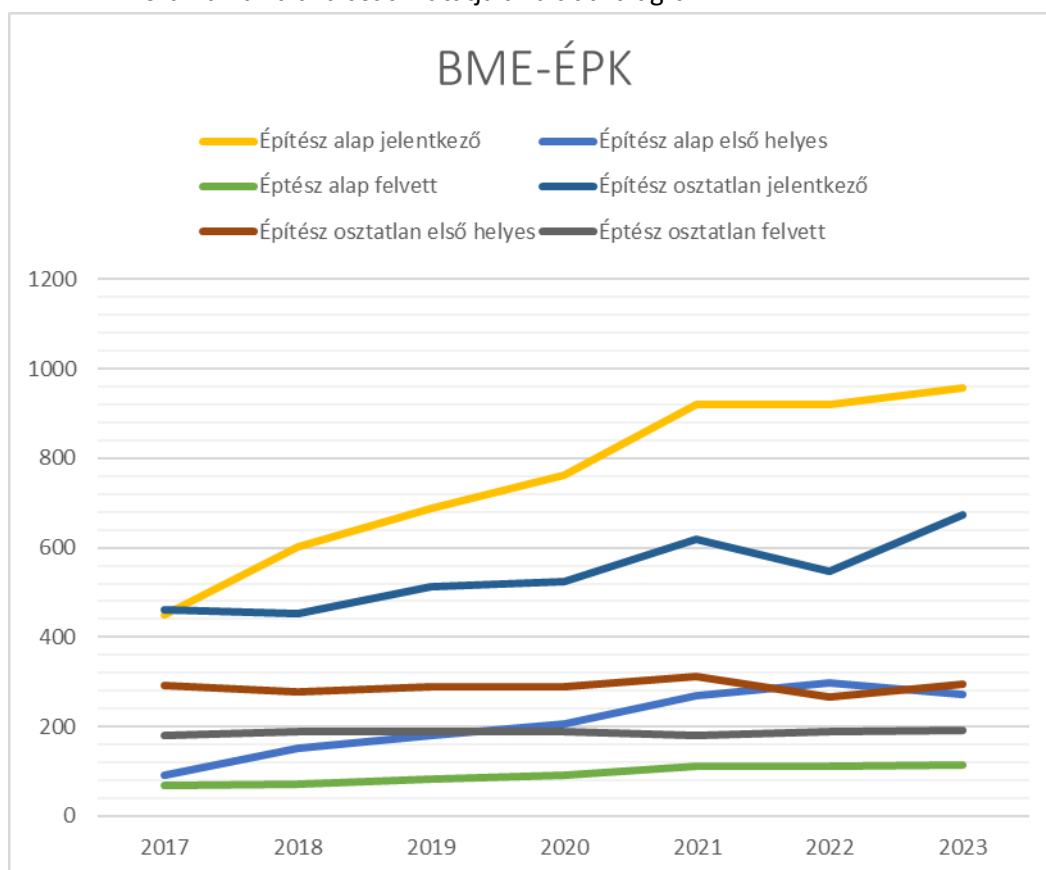
Az osztatlan képzés számait a következő ábra mutatja:

Jelentkezők és felvettek száma felvételi eljárásenként

Jelentkezők száma Felvettek száma Első helyes felvettek száma



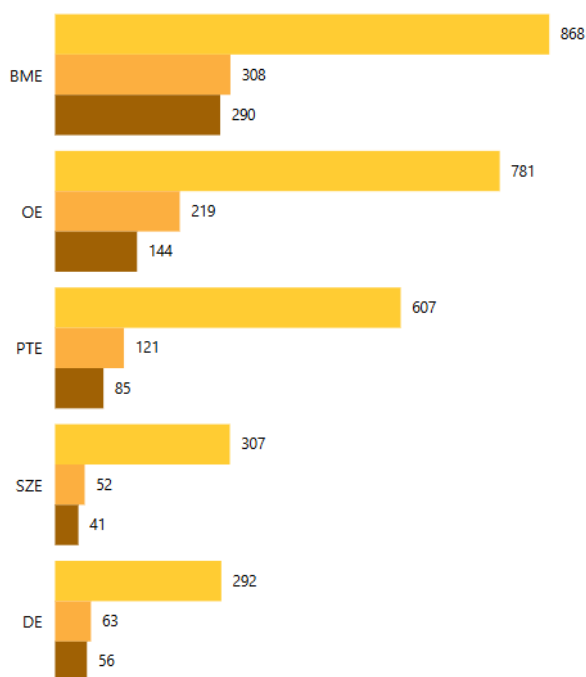
A BME ÉPK számainak alakulását mutatja az alábbi diagram:



A jelentkezők, illetve felvettek intézmények szerinti megoszlását a 2023A felvételi eljárás során a következő diagram és táblázat tartalmazza.

**Intézmény szerinti megoszlás**

● Jelentkezők száma ● Felvettek száma ● Első helyen felvettek száma



Intézmény	Kar	Jelentkezők	Első helyes jelentkezők	Felvettek	Első helyen felvettek	Felvettek aránya	Túljelentkezés
BME	BME-ÉPK	868	569	308	290	35,48%	2,82
DE	DE-MK	292	131	63	56	21,58%	4,63
OE	OE-YBL	781	345	219	144	28,04%	3,57
PTE	PTE-MIK	607	240	121	85	19,93%	5,02
SZE	SZE-ÉÉKK	307	125	52	41	16,94%	5,90

Ugyanez csak az alapképzésre (itt megjegyezhető, hogy az OE Ybl Karára magasabb a jelentkezői- és felvett létszám, de a mi (406) 423 ponthatárunkkal szemben ott (359)374, és az Ybl Karon ez a létszám a nappali és levelező képzés együtteseként adódik.) :

Intézmény	Kar	Jelentkezők	Első helyes jelentkezők	Felvettek	Első helyen felvettek	Felvettek aránya	Túljelentkezés
BME	BME-ÉPK	712	273	115	104	16,15%	6,19
DE	DE-MK	292	131	63	56	21,58%	4,63
OE	OE-YBL	781	345	219	144	28,04%	3,57
PTE	PTE-MIK	573	201	99	66	17,28%	5,79
SZE	SZE-ÉÉKK	272	82	30	23	11,03%	9,07

És az osztatlan képzésre (a ponthatárok között lényegesen kisebb az eltérés - természetesen a miénk a legmagasabb – de a jelentkező és felvett létszámok tekintetében messze felülmúljuk a másik két intézményt):

Intézmény	Kar	Jelentkezők	Első helyes jelentkezők	Felvettek	Első helyen felvettek	Felvettek aránya	Túljelentkezés
BME	BME-ÉPK	511	296	193	186	37,77%	2,65
PTE	PTE-MIK	112	39	22	19	19,64%	5,09
SZE	SZE-ÉÉKK	113	43	22	18	19,47%	5,14

## **A kari belső költségvetés**

A kari belső költségvetés célja a Kar gazdasági folyamatainak tervszerű, biztonságos, tanszéki műhelyekre történő lebontása, az ÉPK-n érvényben lévő szabályzat alapján. A Kar az egyetemtől átvett állami és a saját maga által előállított forrásokat rendeli hozzá a Kar mindennapi feladatai elvégzésének biztosításához és a Kar fejlődésének elősegítése érdekében.

A Kar számára rendelkezésre álló összes (bruttó) bevétel és kiadás számbavétele mellett a belső költségvetés külön táblázatban bemutatja a tanszékek és a DH számára közvetlenül felhasználható bevételeket.

A költségvetés kései elfogadása miatt a kari bevételek és kiadások jelentős mértékben tényadatokon alapszanak. Ráadásul az idei évben az egyetemi gazdálkodás az eddigi megelőlegezési gyakorlatot tovább bővítve, a kari és tanszéki bevételek túlnyomó részét is megelőlegezte – így a tervezés valójában a korábbi bevételi tervek pontosítására, illetve az SAP rendszerben még nem szereplő kiadások (pl. őszi félévi oktatáshoz kapcsolódó kifizetések) becslésére szűkül.

Mivel ebben a rendszerben a likviditás kevésbé kritikus, a tanszéki kisköltségvetések esetén a forrás- és költségallokációs eljárásrend szerinti külön figyelmet igénylő B besorolást arra az esetre vonatkoztattuk, ha egy tanszék a közös kari kezelésű keretek (4K) körében negatív tartományba kerül.

• **BME Építészmérnöki Kar • belső költségvetés** • induló egyenleg • bevételek • kiadások és kötelezettségvállalások • szabad keret • tervezett változások

TszKód	Jel	101	102	103	105	106	108	109	110	111	112	113	-	-	114	-	ΣÉPK	
SAP kód		MGM	EK	ET	EG	ES	EXP	KO	LA	RA	ST	UI	CSP	EDI	DH	RRF rezszi		
		310 010	310 020	310 030	310 040	310 050	310 060	310 070	310 080	310 090	310 100	310 110	370 010	370 020	380 000	380 009		
4K közös kezelésű SAP keretek +SZK	EGYENLEG	-	-	-	-	-	-	-	-	-	-	-	-	-	66,28 M	-	66,28 M	
4K közös kezelésű keretek +SZK		5,35 M	1,56 M	11,85 M	18,12 M	8,03 M	4,73 M	12,57 M	4,06 M	-0,36 M	2,10 M	0,84 M	1,98 M	3,65 M	-74,49 M	-	-	
SB saját bevételi keretek +SZK		0,37 M	0,68 M	12,07 M	1,35 M	31,41 M	0,11 M	-	0,08 M	7,63 M	26,22 M	6,91 M	0,50 M	3,03 M	5,99 M	-	96,36 M	
PT pályázati keretek +SZK		8,04 M	-	6,93 M	-	0,64 M	-	-	-	-	31,23 M	28,75 M	-	1,13 M	141,88 M	0,49 M	219,09 M	
XK hallgatói keretek		-	-	-	-	-	-	-	-	-	-	-	2,10 M	2,80 M	71,52 M	-	76,42 M	
<b>ΣIE Σ induló egyenleg előző évről</b>	<b>I</b>	<b>13,76 M</b>	<b>2,24 M</b>	<b>30,85 M</b>	<b>19,47 M</b>	<b>40,09 M</b>	<b>4,84 M</b>	<b>12,57 M</b>	<b>4,13 M</b>	<b>7,28 M</b>	<b>59,56 M</b>	<b>36,51 M</b>	<b>4,58 M</b>	<b>10,61 M</b>	<b>211,17 M</b>	<b>0,49 M</b>	<b>458,14 M</b>	
SB saját bevételi SZK keret	BEVÉTEL · 24. 09. 02.	-	0,99 M	-	-	10,17 M	-	-	-	19,78 M	6,78 M	8,19 M	-	-	0,15 M	-	46,06 M	
<b>SB saját bevételi keretek +SZK</b>		<b>0,37 M</b>	<b>1,86 M</b>	<b>26,04 M</b>	<b>1,55 M</b>	<b>65,27 M</b>	<b>0,11 M</b>	-	<b>0,08 M</b>	<b>64,48 M</b>	<b>34,12 M</b>	<b>36,17 M</b>	<b>0,56 M</b>	<b>5,84 M</b>	<b>9,93 M</b>	-	<b>246,39 M</b>	
PT pályázati SZK keret		9,12 M	-	-	-	-0,93 M	-	0,18 M	10,30 M	-	8,03 M	33,01 M	3,60 M	4,80 M	24,00 M	-	92,11 M	
<b>Pt pályázati keretek +SZK</b>		<b>17,15 M</b>	<b>-</b>	<b>6,93 M</b>	<b>-</b>	<b>2,09 M</b>	<b>-</b>	<b>0,18 M</b>	<b>10,30 M</b>	<b>-</b>	<b>39,26 M</b>	<b>62,01 M</b>	<b>6,75 M</b>	<b>10,13 M</b>	<b>156,34 M</b>	<b>-</b>	<b>311,14 M</b>	
tárgyévi bevételi keret +SZK		9,12 M	1,18 M	13,97 M	0,20 M	35,31 M	-	0,18 M	10,30 M	56,85 M	15,93 M	62,51 M	6,81 M	11,81 M	18,40 M	-0,49 M	242,08 M	
4K KARI+ÁMKH bevételi keret után		-2,28 M	-0,30 M	-3,49 M	-0,05 M	-8,83 M	-	-0,05 M	-2,57 M	-14,21 M	-3,98 M	-15,63 M	-1,18 M	-1,55 M	54,11 M	-	-	
4K korrekció 1Nleg tábla szerint		-0,78 M	-0,40 M	-0,37 M	-	-0,48 M	0,43 M	-0,58 M	-1,10 M	-0,50 M	0,64 M	-0,92 M	-	-	4,06 M	-	-	
4K kari költségvetési keret		80,20 M	75,27 M	78,60 M	31,73 M	98,88 M	77,10 M	95,05 M	78,40 M	73,45 M	103,19 M	108,13 M	10,00 M	10,00 M	-920,00 M	-	-	
4K területi kódon szereplő keret		-0,35 M	-	-	-	-	-	-0,35 M	-	-	-0,35 M	-	-	-	1 190,55 M	-	1 189,50 M	
<b>4K közös kezelésű keretek +SZK</b>		<b>82,14 M</b>	<b>76,13 M</b>	<b>86,59 M</b>	<b>49,80 M</b>	<b>97,60 M</b>	<b>82,26 M</b>	<b>106,65 M</b>	<b>78,78 M</b>	<b>58,38 M</b>	<b>101,60 M</b>	<b>92,43 M</b>	<b>10,80 M</b>	<b>12,10 M</b>	<b>254,23 M</b>	<b>-</b>	<b>1 189,50 M</b>	
XK hallgatói keretek	-	-	-	-	-	-	-	-	-	-	-	-	-	161,06 M	-	161,06 M		
<b>ΣBE Σ tárgyévi forrás + maradvány</b>	<b>B</b>	<b>99,66 M</b>	<b>78,00 M</b>	<b>119,56 M</b>	<b>51,35 M</b>	<b>164,96 M</b>	<b>82,37 M</b>	<b>106,83 M</b>	<b>89,15 M</b>	<b>122,87 M</b>	<b>174,99 M</b>	<b>190,60 M</b>	<b>18,11 M</b>	<b>28,07 M</b>	<b>581,56 M</b>	<b>-</b>	<b>1 908,08 M</b>	
4K tárgyévi kiadás tény	KIADÁS · 24. 09. 02.	-49,47 M	-44,16 M	-51,68 M	-19,47 M	-65,14 M	-57,35 M	-63,43 M	-57,00 M	-35,20 M	-63,61 M	-56,92 M	-0,86 M	-6,28 M	-162,52 M	-	-733,07 M	
4K tárgyévi kiadás kötváll.		-21,77 M	-21,41 M	-28,69 M	-9,57 M	-29,52 M	-21,76 M	-30,11 M	-27,70 M	-23,71 M	-31,54 M	-28,39 M	-0,70 M	-	-73,09 M	-	-347,96 M	
SB tárgyévi kiadás tény		-0,06 M	-0,27 M	-12,15 M	-0,38 M	-34,07 M	-0,11 M	-	-0,11 M	-45,31 M	-18,78 M	-23,82 M	-	-0,71 M	-1,88 M	-	-137,67 M	
SB tárgyévi kiadás kötváll.		-0,00 M	-	-0,00 M	-0,22 M	-0,52 M	-	-	-	-2,59 M	-0,51 M	-1,22 M	-	-	-1,13 M	-	-6,19 M	
PT tárgyévi kiadás tény		-5,37 M	-	-5,87 M	-	-2,09 M	-	-0,18 M	-	-	-12,49 M	-41,06 M	-3,15 M	-5,33 M	-27,10 M	-1,68 M	-104,31 M	
PT tárgyévi kiadás kötváll.		-2,48 M	-	-	-	-	-	-	-	-	-2,64 M	-0,12 M	-	-	-35,83 M	-	-41,07 M	
XK tárgyévi kiadás tény		-	-	-	-	-	-	-	-	-	-	-	-	-	-55,52 M	-	-55,52 M	
XK tárgyévi kiadás kötváll.		-	-	-	-	-	-	-	-	-	-	-	-	-	-35,02 M	-	-35,02 M	
<b>ΣKI Σ tárgyévi kiadás · tény +kötváll</b>		<b>K</b>	<b>-79,15 M</b>	<b>-65,84 M</b>	<b>-98,40 M</b>	<b>-29,63 M</b>	<b>-131,35 M</b>	<b>-79,23 M</b>	<b>-93,72 M</b>	<b>-84,82 M</b>	<b>-106,80 M</b>	<b>-129,56 M</b>	<b>-151,53 M</b>	<b>-4,71 M</b>	<b>-12,31 M</b>	<b>-392,09 M</b>	<b>-1,68 M</b>	<b>-1 460,81 M</b>
4K K1-K2 kiadás · tény +kötváll		TERVEZETT VÁLT	-70,52 M	-65,52 M	-79,32 M	-29,00 M	-93,97 M	-78,77 M	-90,83 M	-83,71 M	-58,90 M	-95,15 M	-84,24 M	-1,53 M	-4,11 M	-202,44 M	-	-1 038,01 M
SB K1-K2 kiadás · tény +kötváll	-0,03 M		-0,25 M	-10,55 M	-0,45 M	-30,80 M	-	-	-	-45,93 M	-18,55 M	-21,14 M	-	-0,31 M	-0,24 M	-	-128,25 M	
PT K1-K2 kiadás · tény +kötváll	-5,37 M		-	-5,87 M	-	-2,09 M	-	-0,18 M	-	-	-12,49 M	-41,06 M	-3,15 M	-5,33 M	-27,10 M	-1,68 M	-104,31 M	
4K K3-K6 kiadás · tény +kötváll	-0,71 M		-0,05 M	-1,05 M	-0,04 M	-0,69 M	-0,34 M	-2,71 M	-0,99 M	-	-	-1,07 M	-0,03 M	-2,17 M	-33,16 M	-	-43,02 M	
SB K3-K6 kiadás · tény +kötváll	-0,04 M		-0,02 M	-1,60 M	-0,14 M	-3,80 M	-0,11 M	-	-0,11 M	-1,97 M	-0,73 M	-3,91 M	-	-0,39 M	-2,77 M	-	-15,61 M	
PT K3-K6 kiadás · tény +kötváll	-2,48 M		-	-	-	-	-	-	-	-	-2,64 M	-0,12 M	-	-	-35,83 M	-	-41,07 M	
4K közös kezelésű keretek +SZK	EGYENLE	10,91 M	10,56 M	6,22 M	20,76 M	2,94 M	3,15 M	13,11 M	-5,93 M	-0,52 M	6,46 M	7,12 M	9,25 M	5,82 M	18,63 M	-	108,47 M	
SB saját bevételi keretek +SZK		0,30 M	1,59 M	13,88 M	0,96 M	30,68 M	-	-	-0,04 M	16,58 M	14,84 M	11,12 M	0,56 M	5,14 M	6,91 M	-	102,52 M	
PT pályázati keretek +SZK		9,30 M	-	1,06 M	-	-	-	-	10,30 M	-	24,13 M	20,83 M	3,60 M	4,80 M	93,41 M	-1,68 M	165,76 M	
XK hallgatói keretek		-	-	-	-	-	-	-	-	-	-	-	2,10 M	2,80 M	71,52 M	-	76,42 M	
<b>ΣAE szabad keret SAP szerint</b>	<b>A</b>	<b>20,51 M</b>	<b>12,15 M</b>	<b>21,17 M</b>	<b>21,72 M</b>	<b>33,62 M</b>	<b>3,15 M</b>	<b>13,11 M</b>	<b>4,33 M</b>	<b>16,06 M</b>	<b>45,43 M</b>	<b>39,07 M</b>	<b>15,50 M</b>	<b>18,56 M</b>	<b>190,47 M</b>	<b>-1,68 M</b>	<b>453,18 M</b>	
SB további saját bevétel	TERVEZETT VÁLT	-	-	12,50 M	-	10,62 M	-	-	-	15,29 M	-	3,50 M	-	-	-	-	41,91 M	
PT további pályázati keret		-	-	-	-	2,05 M	-	-	-	-	-	-	-	-	-	-	2,05 M	
4K további keretmozgás egyetemen		-0,25 M	-4,25 M	-0,25 M	-	-	-	-0,55 M	-0,50 M	-	-0,25 M	-	-	-	-13,54 M	-	-19,59 M	
4K további keretmozgás karon		-0,75 M	-0,88 M	-3,73 M	0,64 M	-5,17 M	-	-1,29 M	1,21 M	-4,39 M	-0,90 M	7,96 M	-	-	7,30 M	-	-	
4K további tervezett kiadás		-8,93 M	-1,47 M	-	-5,50 M	2,70 M	-2,71 M	-2,50 M	-	5,00 M	-5,40 M	-7,50 M	-	-	-23,81 M	-	-50,12 M	
SB további tervezett kiadás		-0,30 M	-0,44 M	-7,00 M	-	-42,12 M	-	-	-	-29,00 M	-4,00 M	-5,00 M	-	-	-5,00 M	-	-92,86 M	
PT további tervezett kiadás		-1,00 M	-	-	-	-	-	-	-	-	-4,00 M	-	-	-	-1,70 M	-	-6,70 M	
XK Szegő hagyaték kiadása		-	-	-	-	-	-	-	-	-	-	-	-	-	-	-	-	
4K közös kezelésű keretek +SZK	EGYENLE	0,98 M	3,96 M	2,25 M	15,90 M	0,47 M	0,44 M	8,77 M	-5,22 M	0,09 M	-0,09 M	7,58 M	9,25 M	5,82 M	-11,43 M	-	38,77 M	
SB saját bevételi keretek +SZK		0,00 M	1,15 M	19,38 M	0,96 M	-0,83 M	-	-	-0,04 M	2,87 M	10,84 M	9,62 M	0,56 M	5,14 M	1,91 M	-	51,57 M	
PT pályázati keretek +SZK		8,30 M	-	1,06 M	-	2,05 M	-	-	10,30 M	-	20,13 M	20,83 M	3,60 M	4,80 M	91,71 M	-1,68 M	161,11 M	
XK hallgatói keretek		-	-	-	-	-	-	-	-	-	-	-	2,10 M	2,80 M	71,52 M	-	76,42 M	
<b>ΣZE Σ várható egyenleg év végén</b>	<b>Z</b>	<b>9,29 M</b>	<b>5,12 M</b>	<b>22,69 M</b>	<b>16,86 M</b>	<b>1,69 M</b>	<b>0,44 M</b>	<b>8,77 M</b>	<b>5,05 M</b>	<b>2,96 M</b>	<b>30,88 M</b>	<b>38,03 M</b>	<b>15,50 M</b>	<b>18,56 M</b>	<b>153,72 M</b>	<b>-1,68 M</b>	<b>327,87 M</b>	



**• Morfológia és Geometriai Modellezés Tanszék**• A szervezeti egység bevételei pozitív, kiadásai negatív előjellel kell szerepeljenek. A jelölt <sup>1-3</sup> keretokról bontást is kell adni.

<b>Δ</b> > <b>tárgyévi egyenleg</b>	-4 470 160	likviditás >	<b>»A«</b>
<b>I</b> > <b>induló egyenleg · SZK keretekkel</b>	közös kari kezelésű, + saját bevételi, + pályázati keretek	IEΣ	<b>13 755 160</b>
I4E + I4K	5 351 608	ISB	367 200
		IPS	8 036 352
		IXK	-
<b>B</b> > <b>aktuális bevételi keretek</b>	közös kari kezelésű, saját bevételi, pályázati keretek	BEΣ	<b>99 664 388</b>
SAP szerinti értékek > B4K	82 143 836	BSB	367 200
		BPS	17 153 352
előbbiekből 4K kgtvetés   SB·SZK   PK·SZK > B4A	80 200 000	BSx	-
		BPx	9 117 000
<b>K</b> > <b>aktuális kiadási keretek</b>	közös kari kezelésű, saját bevételi, pályázati keretek	KIΣ	<b>-79 152 388</b>
SAP tény értékek > K4t	-49 469 005	KSt	-64 878
		KPt	-5 367 488
SAP kötelezettségvállalások > K4k	-21 765 696	KSk	-3 139
		KPk	-2 482 182
előbbiekből K1+K2 tény+kötváll. > K4b	-70 522 106	KSb	-25 227
		KPb	-5 367 488
<b>A</b> > <b>aktuális egyenleg</b>	közös kari kezelésű, saját bevételi, pályázati keretek	AEΣ	<b>20 512 000</b>
SAP „szabad keret” értékek > A4K	10 909 135	ASB	299 183
		APS	9 303 682
		AXK	-
<b>T</b> > <b>tervezett további tárgyévi változások</b>			<b>-11 227 000</b>
további saját bevétel <sup>1</sup>			- TSB
további pályázati bevétel <sup>1</sup>			- TPS
további saját bevételek és pályázati bevételeket terhelő hozzájárulás			- T4B
további keretmozgás karon belül <sup>2</sup>			-752 000 T4B
demonstrátori díjak '24 ősz > -0,80 M			
ÉPGÉP / labor használat: > 0,05 M			
további keretmozgás egyetemen belül <sup>2</sup>			-250 000 T4E
DKÖP ösztöndíj '24 ősz > -0,25 M			
4K további egyetemen kívüli kiadás <sup>3</sup>			-8 930 000 T4K
külső óraadók '24 ősz járulékkal > -2,30 M			
keresetkiegészítés járulékkal > -5,90 M			
RRF szerver beszerzés önrész > -0,23 M			
egyéb dologi kiadások > -0,50 M			
SB további saját bevétel egyetemen kívüli kiadás <sup>3</sup>			-295 000 TSK
doktorandusz ösztöndíj kiegészítés > -0,30 M			
PK további pályázati egyetemen kívüli kiadás <sup>3</sup>			-1 000 000 TPK
kutatási kiadások > -1,00 M			
<b>Z</b> > <b>várható záró egyenleg · SZK keretekkel</b>	közös kari kezelésű, saját bevételi, pályázati keretek	ZEΣ	<b>9 285 000</b>
számított értékek > Z4K	977 135	ZSB	4 183
		ZPS	8 303 682
		ZXK	-

2024. október 8.

Dr. Sipos András tanszékvezető

## • Építéstechnológiai és Építésmenedzsment Tanszék

• A szervezeti egység bevételei pozitív, kiadásai negatív előjellel kell szerepeljenek. A jelölt <sup>1-3</sup> keretokről bontást is kell adni.

<b>Δ</b>	<b>› tárgyévi egyenleg</b>	+2 877 837	likviditás >	»A«
<b>I</b>	<b>› induló egyenleg · SZK keretekkel</b>	közös kari kezelésű, saját bevételi, pályázati keretek		IEΣ <b>2 241 281</b>
	I4E + I4K	1 556 295	ISB 684 986	IPS - IXK -
<b>B</b>	<b>› aktuális bevételi keretek</b>	közös kari kezelésű, saját bevételi, pályázati keretek		BEΣ <b>77 996 281</b>
	SAP szerinti értékek > B4K	76 131 295	BSB 1 864 986	BPS -
	előbbiekből 4K ktgvetés   SB·SZK   PK·SZK > B4A	75 270 000	BS× 990 000	BP× -
<b>K</b>	<b>› aktuális kiadási keretek</b>	közös kari kezelésű, saját bevételi, pályázati keretek		KIΣ <b>-65 844 163</b>
	SAP tény értékek > K4t	-44 158 941	KSt -273 078	KPt -
	SAP kötelezettségvállalások > K4k	-21 412 144	KSk -	KPk -
	előbbiekből K1+K2 tény+kötváll. > K4b	-65 519 474	KSb -248 399	KPb -
<b>A</b>	<b>› aktuális egyenleg</b>	közös kari kezelésű, saját bevételi, pályázati keretek		AEΣ <b>12 152 118</b>
	SAP „szabad keret” értékek > A4K	10 560 210	ASB 1 591 908	APS - AXK -
<b>T</b>	<b>› tervezett további tárgyévi változások</b>			<b>-7 033 000</b>
	további saját bevétel <sup>1</sup>			- TSB
	további pályázati bevétel <sup>1</sup>			- TPS
	további saját bevételek és pályázati bevételeket terhelő hozzájárulás			- T4B
	további keretmozgás karon belül <sup>2</sup>			-881 000 T4B
	demonstrátori díjak '24 ősz > -0,36 M			
	takarítás jan-márc, rendszg., tel. > -0,52 M			
	további keretmozgás egyetemen belül <sup>2</sup>			-4 246 000 T4E
	RRF, hallgatói mv. sisakok > -3,48 M			
	takarítás aug-dec, karbantartás-javítás, stb. > -0,77 M			
	4K további egyetemen kívüli kiadás <sup>3</sup>			-1 469 000 T4K
	külső óraadók '24 ősz járulékokkal > -1,47 M			
	SB további saját bevétel egyetemen kívüli kiadás <sup>3</sup>			-437 000 TSK
	keresetkiegészítés > -0,44 M			
	PK további pályázati egyetemen kívüli kiadás <sup>3</sup>			- TPK
<b>Z</b>	<b>› várható záró egyenleg · SZK keretekkel</b>	közös kari kezelésű, saját bevételi, pályázati keretek		ZEΣ <b>5 119 118</b>
	számított értékek > Z4K	3 964 210	ZSB 1 154 908	ZPS - ZXK -

2024. október 8.

Dr. Vidovszky István tanszékvezető

## • Építészettörténeti és Műemléki Tanszék

• A szervezeti egység bevételei pozitív, kiadásai negatív előjellel kell szerepeljenek. A jelölt <sup>1-3</sup> keretokről bontást is kell adni.

<b>Δ</b>	<b>› tárgyévi egyenleg</b>	-8 160 394	likviditás >	<b>»A«</b>
<b>I</b>	<b>› induló egyenleg · SZK keretekkel</b>	közös kari kezelésű, saját bevételi, pályázati keretek		IEΣ <b>30 850 955</b>
	I4E + I4K	11 851 729	ISB 12 071 511	IPS 6 927 715
				IXK -
<b>B</b>	<b>› aktuális bevételi keretek</b>	közös kari kezelésű, saját bevételi, pályázati keretek		BEΣ <b>119 561 526</b>
	SAP szerinti értékek >	B4K 86 594 300	BSB 26 039 511	BPS 6 927 715
	előbbiekből 4K kgtvetés   SB·SZK   PK·SZK >	B4A 78 600 000	BSx -	BPx -
<b>K</b>	<b>› aktuális kiadási keretek</b>	közös kari kezelésű, saját bevételi, pályázati keretek		KIΣ <b>-98 395 965</b>
	SAP tény értékek >	K4t -51 684 033	KSt -12 154 152	KPt -5 865 705
	SAP kötelezettségvállalások >	K4k -28 689 915	KSk -2 160	KPk -
	előbbiekből K1+K2 tény+kötváll. >	K4b -79 321 850	KSb -10 554 042	KPb -5 865 705
<b>A</b>	<b>› aktuális egyenleg</b>	közös kari kezelésű, saját bevételi, pályázati keretek		AEΣ <b>21 165 561</b>
	SAP „szabad keret” értékek >	A4K 6 220 352	ASB 13 883 199	APS 1 062 010
				AXK -
<b>T</b>	<b>› tervezett további tárgyévi változások</b>			<b>1 525 000</b>
	további saját bevétel <sup>1</sup>			+12 500 000 TSB
	szakmérnöki bevétel > 12,50 M			
	további pályázati bevétel <sup>1</sup>			- TPS
	további saját bevételek és pályázati bevételeket terhelő hozzájárulás			-3 125 000 T4B
	további keretmozgás karon belül <sup>2</sup>			-600 000 T4B
	demonstrátori díjak '24 ősz > -0,60 M			
	további keretmozgás egyetemen belül <sup>2</sup>			-250 000 T4E
	DKÖP ösztöndíj '24 ősz > -0,25 M			
	4K további egyetemen kívüli kiadás <sup>3</sup>			- T4K
	SB további saját bevétel egyetemen kívüli kiadás <sup>3</sup>			-7 000 000 TSK
	szakmérnöki oktatók > -5,00 M			
	külső óraadók '24 ősz járulékkal > -1,50 M			
	dologi kiadások > -0,50 M			
	PK további pályázati egyetemen kívüli kiadás <sup>3</sup>			- TPK
<b>Z</b>	<b>› várható záró egyenleg · SZK keretekkel</b>	közös kari kezelésű, saját bevételi, pályázati keretek		ZEΣ <b>22 690 561</b>
	számított értékek >	Z4K 2 245 352	ZSB 19 383 199	ZPS 1 062 010
				ZXK -

2024. október 8.

Dr. Krähling János tanszékvezető

## • Épületenergetikai és Épületgépészeti Tanszék

• A szervezeti egység bevételei pozitív, kiadásai negatív előjellel kell szerepeljenek. A jelölt <sup>1-3</sup> keretokról bontást is kell adni.

<b>Δ</b>	<b>› tárgyévi egyenleg</b>	-2 616 670	likviditás >	<b>»A«</b>
<b>I</b>	<b>› induló egyenleg · SZK keretekkel</b>	közös kari kezelésű, + saját bevételi, + pályázati keretek		IEΣ <b>19 472 747</b>
	I4E + I4K	18 123 153	ISB 1 349 594	IPS - IXK -
<b>B</b>	<b>› aktuális bevételi keretek</b>	közös kari kezelésű, saját bevételi, pályázati keretek		BEΣ <b>51 352 747</b>
	SAP szerinti értékek > B4K	49 803 153	BSB 1 549 594	BPS -
	előbbiekből 4K kgtvetés   SB·SZK   PK·SZK > B4A	31 730 000	BSx -	BPx -
<b>K</b>	<b>› aktuális kiadási keretek</b>	közös kari kezelésű, saját bevételi, pályázati keretek		KIΣ <b>-29 632 220</b>
	SAP tény értékek > K4t	-19 471 969	KSt -377 353	KPt -
	SAP kötelezettségvállalások > K4k	-9 566 806	KSk -216 092	KPk -
	előbbiekből K1+K2 tény+kötváll. > K4b	-28 998 775	KSb -453 697	KPb -
<b>A</b>	<b>› aktuális egyenleg</b>	közös kari kezelésű, saját bevételi, pályázati keretek		AEΣ <b>21 720 527</b>
	SAP „szabad keret” értékek > A4K	20 764 378	ASB 956 149	APS - AXK -
<b>T</b>	<b>› tervezett további tárgyévi változások</b>			<b>-4 864 450</b>
	további saját bevétel <sup>1</sup>			- TSB
	további pályázati bevétel <sup>1</sup>			- TPS
	további saját bevételek és pályázati bevételeket terhelő hozzájárulás			- T4B
	további keretmozgás karon belül <sup>2</sup>			+635 550 T4B
	ES teremérletli díj tűzvédelmi szakmérnöki képzés > 2,00 M			
	átvezetés DH-tól > -1,32 M			
	MGM laborhasználat > -0,05 M			
	további keretmozgás egyetemen belül <sup>2</sup>			- T4E
	4K további egyetemen kívüli kiadás <sup>3</sup>			-5 500 000 T4K
	további megbízási szerződések külsős konzulenseknek > -2,00 M			
	szoftvercsomag éves frissítése > -0,40 M			
	konferencia részvétel és költségek > -0,60 M			
	keresetkiegészítés járulékokkal > -2,50 M			
	SB további saját bevétel egyetemen kívüli kiadás <sup>3</sup>			- TSK
	PK további pályázati egyetemen kívüli kiadás <sup>3</sup>			- TPK
<b>Z</b>	<b>› várható záró egyenleg · SZK keretekkel</b>	közös kari kezelésű, saját bevételi, pályázati keretek		ZEΣ <b>16 856 077</b>
	számított értékek > Z4K	15 899 928	ZSB 956 149	ZPS - ZXK -

2024. október 8.

Dr. Harmathy Norbert tanszékvezetőhelyettes

## • Épületszerkezettani Tanszék

• A szervezeti egység bevételei pozitív, kiadásai negatív előjellel kell szerepeljenek. A jelölt <sup>1-3</sup> keretokről bontást is kell adni.

<b>Δ</b>	<b>&gt; tárgyévi egyenleg</b>	-38 395 353	likviditás >	»A«
<b>I</b>	<b>&gt; induló egyenleg · SZK keretekkel</b>	közös kari kezelésű + saját bevételi, + pályázati keretek		IEΣ <b>40 087 318</b>
	I4E + I4K	8 030 430	ISB 31 413 046	IPS 643 842
				IXK -
<b>B</b>	<b>&gt; aktuális bevételi keretek</b>	közös kari kezelésű saját bevételi, pályázati keretek		BEΣ <b>164 962 758</b>
	SAP szerinti értékek > B4K	97 599 470	BSB 65 272 830	BPS 2 090 458
	előbbiekből 4K ktgvetés   SB·SZK   PK·SZK > B4A	98 880 000	BS× 10 173 400	BP× -929 474
<b>K</b>	<b>&gt; aktuális kiadási keretek</b>	közös kari kezelésű saját bevételi, pályázati keretek		KIΣ <b>-131 346 423</b>
	SAP tény értékek > K4t	-65 135 550	KSt -34 071 333	KPt -2 090 458
	SAP kötelezettségvállalások > K4k	-29 524 571	KSk -524 511	KPk -
	előbbiekből K1+K2 tény+kötváll. > K4b	-93 965 323	KSb -30 798 645	KPb -2 090 458
<b>A</b>	<b>&gt; aktuális egyenleg</b>	közös kari kezelésű saját bevételi, pályázati keretek		AEΣ <b>33 616 335</b>
	SAP „szabad keret” értékek > A4K	2 939 349	ASB 30 676 986	APS -
				AXK -
<b>T</b>	<b>&gt; tervezett további tárgyévi változások</b>			<b>-31 924 370</b>
	további saját bevétel <sup>1</sup>			+10 616 600 TSB
	Szigetelő szakmérnöki > 6,21 M			
	Tűzvédelmi szakmérnöki > 4,41 M			
	további pályázati bevétel <sup>1</sup>			+2 050 413 TPS
	ConstructSkills4LIFE > 2,05 M			
	további saját bevételek és pályázati bevételeket terhelő hozzájárulás			-3 166 753 T4B
	további keretmozgás karon belül <sup>2</sup>			-2 000 000 T4B
	teremhasználat Gépész tanszéken > -2,00 M			
	további keretmozgás egyetemen belül <sup>2</sup>			- T4E
	4K további egyetemen kívüli kiadás <sup>3</sup>			+2 700 000 T4K
	bérátvezetés miatt felszabaduló keret > 2,70 M			
	SB további saját bevétel egyetemen kívüli kiadás <sup>3</sup>			-42 124 630 TSK
	akusztika labor akkreditáció és kalibrálás > -0,65 M			
	ÁMKH és 4K hiány rendezése > -2,70 M			
	nappali óraadói díjazások (két félév) > -15,00 M			
	szakmérnöki óraadói díjazások > -22,19 M			
	demonstrátorok, dologi kiadások > -1,59 M			
	PK további pályázati egyetemen kívüli kiadás <sup>3</sup>			- TPK
<b>Z</b>	<b>&gt; várható záró egyenleg · SZK keretekkel</b>	közös kari kezelésű saját bevételi, pályázati keretek		ZEΣ <b>1 691 965</b>
	számított értékek > Z4K	472 596	ZSB -831 044	ZPS 2 050 413
				ZXK -

2024. október 8.

Dr. Takács Lajos tanszékvezető

## ● Exploratív Építészeti Tanszék

• A szervezeti egység bevételei pozitív, kiadásai negatív előjellel kell szerepeljenek. A jelölt <sup>1-3</sup> keretokről bontást is kell adni.

<b>Δ</b>	<b>➤ tárgyévi egyenleg</b>	-4 401 759	likviditás ➤	<b>»A«</b>
<b>I</b>	<b>➤ induló egyenleg · SZK keretekkel</b>	közös kari kezelésű, saját bevételi, pályázati keretek		IEΣ <b>4 840 710</b>
	I4E + I4K	4 727 728	ISB 112 982	IPS - IXK -
<b>B</b>	<b>➤ aktuális bevételi keretek</b>	közös kari kezelésű, saját bevételi, pályázati keretek		BEΣ <b>82 370 830</b>
	SAP szerinti értékek ➤ B4K	82 257 848	BSB 112 982	BPS -
	előbbiekből 4K kgtvetés   SB·SZK   PK·SZK ➤ B4A	77 100 000	BSx -	BPx -
<b>K</b>	<b>➤ aktuális kiadási keretek</b>	közös kari kezelésű, saját bevételi, pályázati keretek		KIΣ <b>-79 225 119</b>
	SAP tény értékek ➤ K4t	-57 349 316	KSt -112 982	KPt -
	SAP kötelezettségvállalások ➤ K4k	-21 762 821	KSk -	KPk -
	előbbiekből K1+K2 tény+kötváll. ➤ K4b	-78 773 798	KSb -	KPb -
<b>A</b>	<b>➤ aktuális egyenleg</b>	közös kari kezelésű, saját bevételi, pályázati keretek		AEΣ <b>3 145 711</b>
	SAP „szabad keret” értékek ➤ A4K	3 145 711	ASB -	APS - AXK -
<b>T</b>	<b>➤ tervezett további tárgyévi változások</b>			<b>-2 706 760</b>
	további saját bevétel <sup>1</sup>			- TSB
	további pályázati bevétel <sup>1</sup>			- TPS
	további saját bevételek és pályázati bevételeket terhelő hozzájárulás			- T4B
	további keretmozgás karon belül <sup>2</sup>			- T4B
	demonstrátori díjak '24 ősz ➤ -0,50 M			
	takarítás / keretátadás UI ➤ 0,50 M			
	további keretmozgás egyetemen belül <sup>2</sup>			- T4E
	4K további egyetemen kívüli kiadás <sup>3</sup>			-2 706 760 T4K
	külsős oktatók '24 ősz járulékkal ➤ -2,71 M			
	SB további saját bevétel egyetemen kívüli kiadás <sup>3</sup>			- TSK
	PK további pályázati egyetemen kívüli kiadás <sup>3</sup>			- TPK
<b>Z</b>	<b>➤ várható záró egyenleg · SZK keretekkel</b>	közös kari kezelésű, saját bevételi, pályázati keretek		ZEΣ <b>438 951</b>
	számított értékek ➤ Z4K	438 951	ZSB -	ZPS - ZKK -

2024. október 8.

Vasáros Zsolt DLA tanszékvezető

## ● Középülettervezési Tanszék

• A szervezeti egység bevételei pozitív, kiadásai negatív előjellel kell szerepeljenek. A jelölt <sup>1-3</sup> keretokről bontást is kell adni.

<b>Δ</b>	<b>&gt; tárgyévi egyenleg</b>	-3 799 820	likviditás >	<b>»A«</b>
<b>I</b>	<b>&gt; induló egyenleg · SZK keretekkel</b>	közös kari kezelésű, saját bevételi, pályázati keretek		IEΣ <b>12 567 240</b>
	I4E + I4K	12 567 240	ISB - IPS - IXK	-
<b>B</b>	<b>&gt; aktuális bevételi keretek</b>	közös kari kezelésű, saját bevételi, pályázati keretek		BEΣ <b>106 827 796</b>
	SAP szerinti értékek > B4K	106 646 554	BSB - BPS	181 242
	előbbiekből 4K kgtvetés   SB·SZK   PK·SZK > B4A	95 050 000	BS× - BP×	181 242
<b>K</b>	<b>&gt; aktuális kiadási keretek</b>	közös kari kezelésű, saját bevételi, pályázati keretek		KIΣ <b>-93 718 375</b>
	SAP tény értékek > K4t	-63 425 115	KSt - KPt	-181 242
	SAP kötelezettségvállalások > K4k	-30 112 018	KSk - KPk	-
	előbbiekből K1+K2 tény+kötváll. > K4b	-90 832 132	K Sb - KPb	-181 242
<b>A</b>	<b>&gt; aktuális egyenleg</b>	közös kari kezelésű, saját bevételi, pályázati keretek		AEΣ <b>13 109 421</b>
	SAP „szabad keret” értékek > A4K	13 109 421	ASB - APS - AXK	-
<b>T</b>	<b>&gt; tervezett további tárgyévi változások</b>			<b>-4 342 000</b>
	további saját bevétel <sup>1</sup>			- TSB
	további pályázati bevétel <sup>1</sup>			- TPS
	további saját bevételek és pályázati bevételeket terhelő hozzájárulás			- T4B
	további keretmozgás karon belül <sup>2</sup>			-1 292 000 T4B
	demonstrátori díjak '24 ősz > -0,50 M			
	takarítás okt-tól > -0,11 M			
	meghívott külföldi előadó > -0,68 M			
	további keretmozgás egyetemen belül <sup>2</sup>			-550 000 T4E
	DKÖP ösztöndíj '24 ősz > -0,25 M			
	RRF eszközbeszerzés önrész > -0,30 M			
	4K további egyetemen kívüli kiadás <sup>3</sup>			-2 500 000 T4K
	külsős oktatók '24 ősz járulékkal > -2,50 M			
	SB további saját bevétel egyetemen kívüli kiadás <sup>3</sup>			- TSK
	PK további pályázati egyetemen kívüli kiadás <sup>3</sup>			- TPK
<b>Z</b>	<b>&gt; várható záró egyenleg · SZK keretekkel</b>	közös kari kezelésű, saját bevételi, pályázati keretek		ZEΣ <b>8 767 421</b>
	számított értékek > Z4K	8 767 421	ZSB - ZPS - ZXK	-

2024. október 8.

Szabó Levente DLA tanszékvezető

## • Lakóépülettervezési Tanszék

• A szervezeti egység bevételei pozitív, kiadásai negatív előjellel kell szerepeljenek. A jelölt <sup>1-3</sup> keretokről bontást is kell adni.

<b>Δ</b>	<b>› tárgyévi egyenleg</b>	+913 489	likviditás >	<b>»B«</b>
<b>I</b>	<b>› induló egyenleg · SZK keretekkel</b>	közös kari kezelésű, saját bevételi, pályázati keretek		IEΣ <b>4 131 758</b>
	I4E + I4K	4 056 161	ISB 75 597	IPS - IXK -
<b>B</b>	<b>› aktuális bevételi keretek</b>	közös kari kezelésű, saját bevételi, pályázati keretek		BEΣ <b>89 152 089</b>
	SAP szerinti értékek > B4K	78 776 596	BSB 75 597	BPS 10 299 896
	előbbiekből 4K ktgvetés   SB·SZK   PK·SZK > B4A	78 400 000	BS× -	BP× 10 299 896
<b>K</b>	<b>› aktuális kiadási keretek</b>	közös kari kezelésű, saját bevételi, pályázati keretek		KIΣ <b>-84 817 122</b>
	SAP tény értékek > K4t	-56 999 287	KSt -114 330	KPt -
	SAP kötelezettségvállalások > K4k	-27 703 505	KSk -	KPk -
	előbbiekből K1+K2 tény+kötváll. > K4b	-83 708 510	KSb -	KPb -
<b>A</b>	<b>› aktuális egyenleg</b>	közös kari kezelésű, saját bevételi, pályázati keretek		AEΣ <b>4 334 967</b>
	SAP „szabad keret” értékek > A4K	-5 926 196	ASB -38 733	APS 10 299 896
				AXK -
<b>T</b>	<b>› tervezett további tárgyévi változások</b>			<b>710 280</b>
	további saját bevétel <sup>1</sup>			- TSB
	további pályázati bevétel <sup>1</sup>			- TPS
	további saját bevételek és pályázati bevételeket terhelő hozzájárulás			- T4B
	további keretmozgás karon belül <sup>2</sup>			<b>+1 210 280</b> T4B
	bértvezetés DH-ra M.D. > 2,21 M			
	DKÖP keret rendezése DH-nak > -1,00 M			
	további keretmozgás egyetemen belül <sup>2</sup>			<b>-500 000</b> T4E
	DKÖP ösztöndíj '24 ősz (2fő) > -0,50 M			
	4K további egyetemen kívüli kiadás <sup>3</sup>			- T4K
	SB további saját bevétel egyetemen kívüli kiadás <sup>3</sup>			- TSK
	PK további pályázati egyetemen kívüli kiadás <sup>3</sup>			- TPK
<b>Z</b>	<b>› várható záró egyenleg · SZK keretekkel</b>	közös kari kezelésű, saját bevételi, pályázati keretek		ZEΣ <b>5 045 247</b>
	számított értékek > Z4K	-5 215 916	ZSB -38 733	ZPS 10 299 896
				ZXK -

2024. október 8.

Nagy Márton Kálmán DLA tanszékvezető



**● Rajzi és Formaismereti Tanszék**• A szervezeti egység bevételei pozitív, kiadásai negatív előjellel kell szerepeljenek. A jelölt <sup>1-3</sup> keretokről bontást is kell adni.

<b>Δ</b>	<b>➤ tárgyévi egyenleg</b>	-4 317 363	likviditás ➤	»A«				
<b>I</b>	<b>➤ induló egyenleg · SZK keretekkel</b>	közös kari kezelésű, + saját bevételi, + pályázati keretek		IEΣ <b>7 278 028</b>				
	I4E + I4K	-355 567	ISB	7 633 595	IPS	-	IXK	-
<b>B</b>	<b>➤ aktuális bevételi keretek</b>	közös kari kezelésű, saját bevételi, pályázati keretek		BEΣ <b>122 866 413</b>				
	SAP szerinti értékek ➤ B4K	58 381 638	BSB	64 484 775	BPS	-		
	előbbiekből 4K ktgvetés   SB·SZK   PK·SZK ➤ B4A	73 450 000	BS×	19 777 834	BP×	-		
<b>K</b>	<b>➤ aktuális kiadási keretek</b>	közös kari kezelésű, saját bevételi, pályázati keretek		KIΣ <b>-106 803 723</b>				
	SAP tény értékek ➤ K4t	-35 195 042	KSt	-45 308 999	KPt	-		
	SAP kötelezettségvállalások ➤ K4k	-23 707 852	KSk	-2 591 830	KPk	-		
	előbbiekből K1+K2 tény+kötváll. ➤ K4b	-58 902 894	KSb	-45 928 188	KPb	-		
<b>A</b>	<b>➤ aktuális egyenleg</b>	közös kari kezelésű, saját bevételi, pályázati keretek		AEΣ <b>16 062 690</b>				
	SAP „szabad keret” értékek ➤ A4K	-521 256	ASB	16 583 946	APS	-	AXK	-
<b>T</b>	<b>➤ tervezett további tárgyévi változások</b>			<b>-13 102 025</b>				
	további saját bevétel <sup>1</sup>			+15 290 552	TSB			
	előkészítő további bevétel ➤ 15,29 M							
	további pályázati bevétel <sup>1</sup>			-	TPS			
	további saját bevételek és pályázati bevételeket terhelő hozzájárulás			-3 822 638	T4B			
	további keretmozgás karon belül <sup>2</sup>			-565 000	T4B			
	Dékáni Hivatal ➤ -0,57 M							
	további keretmozgás egyetemen belül <sup>2</sup>			-	T4E			
	4K további egyetemen kívüli kiadás <sup>3</sup>			+5 000 000	T4K			
	bérátvezetés miatt felszabaduló keret ➤ 5,00 M							
	SB további saját bevétel egyetemen kívüli kiadás <sup>3</sup>			-29 004 939	TSK			
	további kifizetés ➤ -24,00 M							
	ÁMKH és 4K hiány rendezése ➤ -5,00 M							
	PK további pályázati egyetemen kívüli kiadás <sup>3</sup>			-	TPK			
<b>Z</b>	<b>➤ várható záró egyenleg · SZK keretekkel</b>	közös kari kezelésű, saját bevételi, pályázati keretek		ZEΣ <b>2 960 665</b>				
	számított értékek ➤ Z4K	91 106	ZSB	2 869 559	ZPS	-	ZXK	-

2024. október 8.

Molnár Csaba DLA tanszékvezető

## ● Szilárdságtani és Tartószerkezeti Tanszék

• A szervezeti egység bevételei pozitív, kiadásai negatív előjellel kell szerepeljenek. A jelölt 1-3 keretkről bontást is kell adni.

<b>Δ</b>	<b>&gt; tárgyévi egyenleg</b>	-28 682 878	likviditás >	<b>»B«</b>
<b>I</b>	<b>&gt; induló egyenleg · SZK keretekkel</b>	közös kari kezelésű, saját bevételi, pályázati keretek		IEΣ <b>59 562 065</b>
	I4E + I4K	2 104 458	ISB 26 223 152	IPS 31 234 455
				IXK -
<b>B</b>	<b>&gt; aktuális bevételi keretek</b>	közös kari kezelésű, saját bevételi, pályázati keretek		BEΣ <b>174 987 065</b>
	SAP szerinti értékek >	B4K 101 601 458	BSB 34 123 152	BPS 39 262 455
	előbbiekből 4K kgtvetés   SB·SZK   PK·SZK >	B4A 103 190 000	BSx 6 782 145	BPx 8 028 000
<b>K</b>	<b>&gt; aktuális kiadási keretek</b>	közös kari kezelésű, saját bevételi, pályázati keretek		KIΣ <b>-129 557 878</b>
	SAP tény értékek >	K4t -63 607 500	KSt -18 777 211	KPt -12 492 225
	SAP kötelezettségvállalások >	K4k -31 538 494	KSk -506 950	KPk -2 635 498
	előbbiekből K1+K2 tény+kötváll. >	K4b -95 145 994	KSb -18 554 046	KPb -12 492 225
<b>A</b>	<b>&gt; aktuális egyenleg</b>	közös kari kezelésű, saját bevételi, pályázati keretek		AEΣ <b>45 429 187</b>
	SAP „szabad keret” értékek >	A4K 6 455 464	ASB 14 838 991	APS 24 134 732
				AXK -
<b>T</b>	<b>&gt; tervezett további tárgyévi változások</b>			<b>-14 550 000</b>
	további saját bevétel <sup>1</sup>			- TSB
	további pályázati bevétel <sup>1</sup>			- TPS
	további saját bevételek és pályázati bevételeket terhelő hozzájárulás			- T4B
	további keretmozgás karon belül <sup>2</sup>			-900 000 T4B
	demonstrátori díjak '24 ősz > -0,90 M			
	további keretmozgás egyetemen belül <sup>2</sup>			-250 000 T4E
	DKÖP ösztöndíj '24 ősz > -0,25 M			
	4K további egyetemen kívüli kiadás <sup>3</sup>			-5 400 000 T4K
	külső óraadók '24 ősz járulékkal > -3,10 M			
	dologi kiadások > -1,00 M			
	RRF beszerzés önrész > -0,30 M			
	bér és ösztöndíjkiegészítés > -1,00 M			
	SB további saját bevétel egyetemen kívüli kiadás <sup>3</sup>			-4 000 000 TSK
	bérkiegészítés > -4,00 M			
	PK további pályázati egyetemen kívüli kiadás <sup>3</sup>			-4 000 000 TPK
	kutatási költségek > -4,00 M			
<b>Z</b>	<b>&gt; várható záró egyenleg · SZK keretekkel</b>	közös kari kezelésű, saját bevételi, pályázati keretek		ZEΣ <b>30 879 187</b>
	számított értékek >	Z4K -94 536	ZSB 10 838 991	ZPS 20 134 732
				ZXK -

2024. október 8.

Dr. Várkonyi Péter tanszékvezető

## • Urbanisztika Tanszék

• A szervezeti egység bevételei pozitív, kiadásai negatív előjellel kell szerepeljenek. A jelölt <sup>1-3</sup> keretokről bontást is kell adni.

<b>Δ</b>	<b>&gt; tárgyévi egyenleg</b>	+1 522 724	likviditás >	<b>»A«</b>
<b>I</b>	<b>&gt; induló egyenleg · SZK keretekkel</b>	közös kari kezelésű, saját bevételi, pályázati keretek		IEΣ <b>36 512 166</b>
	I4E + I4K	844 747	ISB 6 914 471	IPS 28 752 948
			IXK	-
<b>B</b>	<b>&gt; aktuális bevételi keretek</b>	közös kari kezelésű, saját bevételi, pályázati keretek		BEΣ <b>190 603 106</b>
	SAP szerinti értékek >	B4K 92 427 607	BSB 36 169 671	BPS 62 005 828
	előbbiekből 4K kgtvetés   SB·SZK   PK·SZK >	B4A 108 130 000	BS× 8 185 200	BP× 33 009 500
<b>K</b>	<b>&gt; aktuális kiadási keretek</b>	közös kari kezelésű, saját bevételi, pályázati keretek		KIΣ <b>-151 529 788</b>
	SAP tény értékek >	K4t -56 920 938	KSt -23 823 208	KPt -41 055 568
	SAP kötelezettségvállalások >	K4k -28 385 148	KSk -1 221 704	KPk -123 222
	előbbiekből K1+K2 tény+kötváll. >	K4b -84 237 845	KSb -21 135 674	KPb -41 055 568
<b>A</b>	<b>&gt; aktuális egyenleg</b>	közös kari kezelésű, saját bevételi, pályázati keretek		AEΣ <b>39 073 318</b>
	SAP „szabad keret” értékek >	A4K 7 121 521	ASB 11 124 759	APS 20 827 038
			AXK	-
<b>T</b>	<b>&gt; tervezett további tárgyévi változások</b>			<b>-1 038 428</b>
	további saját bevétel <sup>1</sup>			+3 500 000 TSB
	szakmérnöki további bevétel > 3,50 M			
	további pályázati bevétel <sup>1</sup>			- TPS
	további saját bevételek és pályázati bevételeket terhelő hozzájárulás			-875 000 T4B
	további keretmozgás karon belül <sup>2</sup>			+8 836 572 T4B
	demonstrátori díjak '24 ősz > -0,10 M			
	takarítás / keretátadás EXP > -0,50 M			
	duplikált SZK keretre eső ÁMKH > 9,44 M			
	további keretmozgás egyetemen belül <sup>2</sup>			- T4E
	4K további egyetemen kívüli kiadás <sup>3</sup>			-7 500 000 T4K
	külső óraadók '24 ősz járulékkal > -2,00 M			
	keresetkiegészítés járulékkal > -5,00 M			
	további dologi kiadások > -0,50 M			
	SB további saját bevétel egyetemen kívüli kiadás <sup>3</sup>			-5 000 000 TSK
	külső óraadók '24 ősz járulékkal > -3,00 M			
	Compare E+ költségek > -1,00 M			
	DUT költségek > -1,00 M			
	PK további pályázati egyetemen kívüli kiadás <sup>3</sup>			- TPK
<b>Z</b>	<b>&gt; várható záró egyenleg · SZK keretekkel</b>	közös kari kezelésű, saját bevételi, pályázati keretek		ZEΣ <b>38 034 890</b>
	számított értékek >	Z4K 7 583 093	ZSB 9 624 759	ZPS 20 827 038
			ZXK	-

2024. október 8.

Dr. Szabó Árpád tanszékvezető

## • Dékáni Hivatal

• A szervezeti egység bevételei pozitív, kiadásai negatív előjellel kell szerepeljenek. A jelölt 1-3 keretokről bontást is kell adni.

<b>A</b>	<b>&gt; tárgyévi egyenleg</b>	-57 455 118	likviditás >	<b>»B«</b>
<b>I</b>	<b>&gt; induló egyenleg · SZK keretekkel</b>	közös kari kezelésű, + saját bevételi, + pályázati keretek		IEΣ <b>139 650 903</b>
		I4E + I4K <b>-8 211 912</b>	ISB <b>5 987 562</b>	IPS <b>141 875 253</b>
			IXK	71 519 760
<b>B</b>	<b>&gt; aktuális bevételi keretek</b>	közös kari kezelésű, saját bevételi, pályázati keretek		BEΣ <b>581 555 052</b>
	SAP szerinti értékek >	B4K <b>254 231 887</b>	BSB <b>9 926 913</b>	BPS <b>156 336 200</b>
	előbbiekből 4K ktgvetés   SB·SZK   PK·SZK >	B4A -920 000 000	BS× 146 500	BP× 24 000 000
	- 4K · alaptámogatás · kari költségvetési támogatás · terv: 851,311 M >	743,80 M		
	- 4K · ösztöndíjprogramok · Stipendium Hungaricum, DÖP, NTP · terv: 130,7 M >	130,70 M		
	- 4K · reguláris angol és magyar hallgatók önköltségi díja · megelőlegezéssel · terv: 200 M >	225,78 M		
	- 4K · ÁMKH az idei bevételi keret után >	54,11 M		
	- 4K · korrekció 1Nleg tábla szerint >	4,06 M		
<b>K</b>	<b>&gt; aktuális kiadási keretek</b>	közös kari kezelésű, saját bevételi, pályázati keretek		KIΣ <b>-392 086 010</b>
	SAP tény értékek >	K4t <b>-162 515 964</b>	KSt <b>-1 884 981</b>	KPt <b>-27 099 371</b>
	SAP kötelezettségvállalások >	K4k <b>-73 087 012</b>	KSk <b>-1 127 939</b>	KPk <b>-35 830 451</b>
	előbbiekből K1+K2 tény+kötváll. >	K4b -202 439 515	KSb -242 734	KPb -27 099 371
	- CSPDI >	-0,02 M		
	- ÉDI >	-2,25 M		
	- dologi >	-29,66 M		
	- hallgatói keretek >	-1,30 M		
	- kari Jövő Alap >	-3,69 M		
	- oktatástámogatás >	-10,82 M		
	- Dékáni Hivatal bérek >	-81,13 M		
	- tszvez, D, DH, BT, pótlékok >	-39,91 M		
	- jutalmak >	-9,33 M		
	- ÉDI bérköltség >	-10,29 M		
	- CSPDI bérköltség >	-2,68 M		
	- SZÉP kártya >	-37,91 M		
	- stratégiai tartalék >	-6,32 M		
	- demonstrátorok '24 tavasz K4 >	-6,75 M		
<b>A</b>	<b>&gt; aktuális egyenleg</b>	közös kari kezelésű, saját bevételi, pályázati keretek		AEΣ <b>118 949 282</b>
	SAP „szabad keret” értékek >	A4K <b>18 628 911</b>	ASB <b>6 913 993</b>	APS <b>93 406 378</b>
			AXK	71 519 760
<b>T</b>	<b>&gt; tervezett további tárgyévi változások</b>			<b>-36 753 496</b>
	további saját bevétel <sup>1</sup>			- TSB
	további pályázati bevétel <sup>1</sup>			- TPS
	további saját bevételek és pályázati bevételeket terhelő hozzájárulás		x x x	
	további keretmozgás karon belül <sup>2</sup>		T4B	<b>+7 296 989</b>
	tanszéki egyenlegek összegzésének kiegyenlítése			
	további keretmozgás egyetemen belül <sup>2</sup>			<b>-13 542 171</b> T4E
	- 4K · alaptámogatás · kari költségvetési támogatás · terv: 851,311 M >	107,51 M		
	- HN hallgatói bevételek >	-25,78 M		
	- ÁMKH 1. részlet rendezése >	-37,93 M		
	- ÁMKH 2. részlet rendezése >	-43,25 M		
	- FIEK / RRF rendezése >	-11,90 M		
	- B.D. bére >	-1,70 M		
	- DKÖP ösztöndíj '24 ősz >	-0,50 M		
	- demonstrátorok tanszéki kerete '24 ősz az előbbi soron			
	4K további egyetemen kívüli kiadás <sup>3</sup>			<b>-23 813 314</b> T4K
	- dologi költségek >	-1,09 M		
	- kari Jövő Alap >	-6,20 M		
	- hallgatói keretek >	-0,50 M		
	- demonstrátorok '24 ősz K4 >	-3,76 M		
	- jutalmak év végéig >	-5,26 M		
	- stratégiai tartalék >	-2,00 M		
	- egységek negatív eredményének rendezése >	-10,00 M		
	- bérátvezetés 4K & SB keretek között >	5,00 M		

**• Dékáni Hivatal**

SB további saját bevételes egyetemen kívüli kiadás <sup>3</sup> - bérátvezetés 4K & SB keretek között > -5,00 M	-5 000 000	TSK					
PK további pályázati egyetemen kívüli kiadás <sup>3</sup> - B.D. bére > -1,70 M	-1 695 000	TPK					
<b>Z &gt; várható záró egyenleg · SZK keretekkel</b> közös kari kezelésű, saját bevételi, pályázati keretek ZEΣ	<b>82 195 785</b>						
számított értékek > Z4K	-11 429 586	ZSB	1 913 993	ZPS	91 711 378	ZXK	71 519 760

2024. október 8.

Dr. Alföldi György dékán